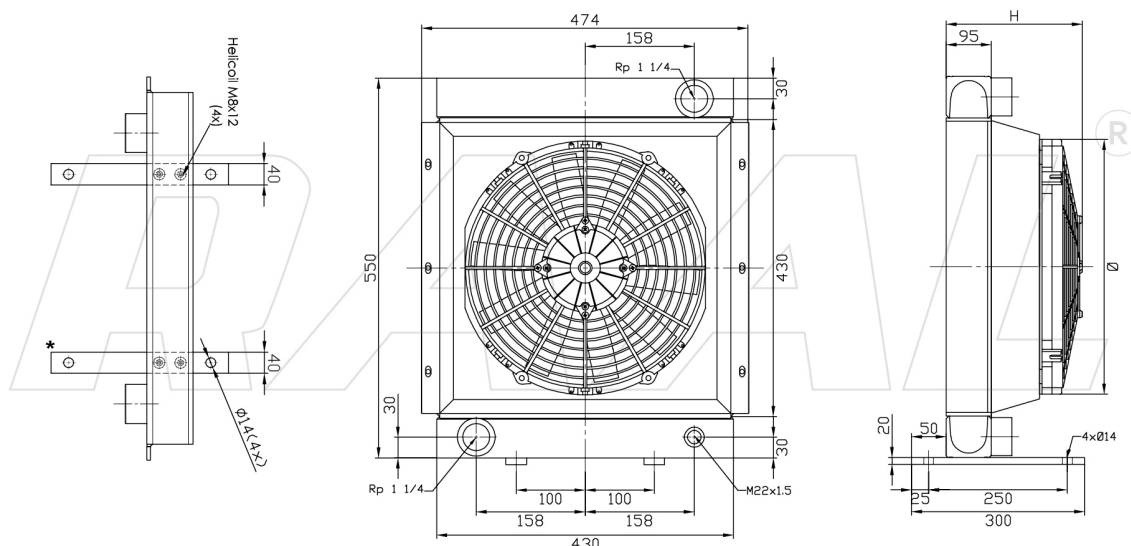


# GRV 600S

## Scambiatori Serie GRV



[\*] Piedi rimovibili

### Gamma Scambiatori

Codice Prodotto	Tipologia Allestimento	Ingombro H	Ventola diam.	Portata Ventola m3/h	M.R. dm3	Potenza Assorbita
RU0105690000	NUDO	95	-	-	17,57	-
RU0105690011	12V Asp.	260	305	1839	17,57	16,5 A
RU0105690012	12V Soff.	260	305	1736	17,57	14,9 A
RU0105690021	24V Asp.	260	305	2161	17,57	10,3 A
RU0105690022	24V Soff.	260	305	2050	17,57	9,1 A
RU0105690031	230V-50/60Hz Asp.	220	300	3745	17,57	1,55 A
RU0105690032	230V-50/60Hz Soff.	220	300	3745	17,57	1,55 A
RU0105690041	230/400V-50/60Hz 3FN Asp.	220	300	3350	17,57	0,48 A
RU0105690042	230/400V-50/60Hz 3FN Soff.	220	300	3350	17,57	0,48 A
RU0105690051	Pred. Hydraulic. Asp. (Supp. G2)	275	300	3080	17,57	0,41 kW
RU0105690052	Pred. Hydraulic. Soff. (Supp. G2)	275	300	3080	17,57	0,41 kW

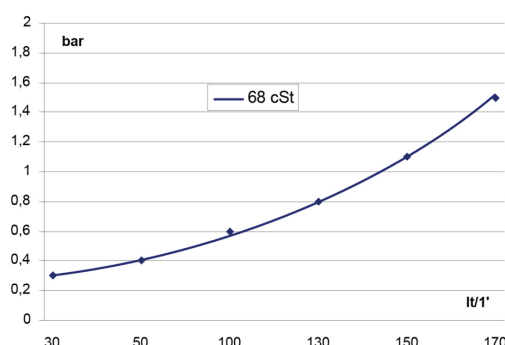
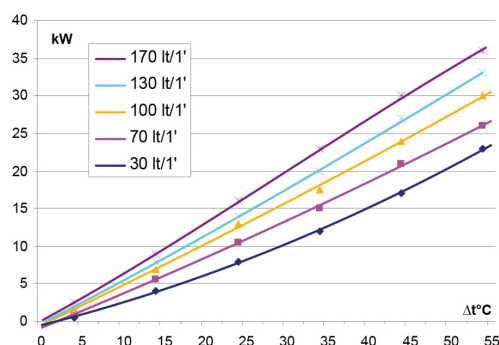
### Dati Tecnici

Range Minimo

Kw 24 : 30 lt

Range Massimo

Kw 36 : 170 lt



Le dimensioni di ingombro e le caratteristiche tecniche sono da considerarsi indicative, trattandosi di prodotti standard in continua evoluzione.

